




# plakat B2 500x707 mm

-  obszar widoczny 500x707 mm (rozmiar docelowy)
-  obszar spadów 504x711 mm (przedłużenie tła, nie umieszczaj na nim loga ani napisów, spady będą odcięte przy końcowej fazie produkcji)
-  bezpieczny margines 494x701 mm (poza tą linią nie umieszczaj loga ani napisów)